



TESOURAS (ver também em corta cabos)

**JULHO
2010**

TESOURA CORTA VARÃO E REBITES



TESOURA CORTA VARÃO E REBITES




Cap.mm	mm	Ref.	Tesoura	Ref.	Tesoura	Cap. mm	Ref.	Tesoura	Laminas
6	340	140156340				8	140155800	€	€
7	450	140156450		0M67220		9	140155900		
9	600	140156600		0M67230			140155K800		
11	750	140156750		0M67240			140155K900		
13	900	140156900		0M67250					
15	1050			0M67260					

TESOURA OURIVES normal 180mm



forma	Ref.	€
Direita	1H229025	
Curvas	1H229125	

TESOURA OURIVES fechada 180mm



forma	Ref.	€
Direita	1H229001	
Curvas	1H229101	

TESOURA OURIVES c/olhais 180mm



forma	Ref.	€
Direita	1H229027	
Curvas	1H229127	

TESOURA INOX ERGONÓMICA
REAJUSTAVEL



mm	Ref.	€
195	1H233475B	
220	1H233485B	
250	1H233495B	

TESOURA INOX ERGONÓMICA
REAJUSTAVEL




mm	Ref.	€
205	1H223712	
230	1H223713	

TESOURA ALFAIATE



mm	Ref.	€
205	1H3607NV08	
255	1H3607NV10	

TESOURA PARA PAPEL



mm	Ref.	€
200	1H223308	
250	1H223310	

TESOURA CHAPA UNIVERSAL



mm	Ref.	€
270	1H226327	

TESOURA CHAPA BICO DE PELICANO



mm	Ref.	€
300	1H226730	
350	1H226735	

Tesoura Papel Inox 280mm



mm	Ref.	€
280	0M00643	

Tesoura Serrilhada Inox 200mm



mm	Ref.	€
200	0M00642	

mm	Ref.	€

TESOURA CHAPA TIPO AMERICANO



mm	Ref.	€
200	1H228620	
250	1H228625	
300	1H228630	

TESOURA CHAPA TIPO GILBOW



mm	Ref.	€
250	140078250	
300	140078320	

TESOURA CHAPA TIPO BERLIN



mm	Ref.	€
250	1H226024	
250	140060250	
300	140060300	

TESOURA CHAPA Contornos Esquerda



mm	Ref.	€
280	1H226428	
250	140061L250	

TESOURA CHAPA Contornos Direita



mm	Ref.	€
280	1H226528	
250	140061R250	

TESOURAS CHAPA pª ENTALHAR



mm	Ref.	€
250	140064	
laminas	140064M	

Tesoura Chapa Curvar Esq.c/mola



mm	Ref.	€
280	1H226801	
260	140063L	

Tesoura Chapa Curvar Dta.c/mola



mm	Ref.	€
280	1H226901	
260	140063R	

TESOURAS CHAPA pª ENTALHAR



mm	Ref.	€
250	140069250	
500	140069500	

TESOURAS DE AVIAÇÃO FRONTAL



mm	Ref.	€
250	1H229501	

TESOURAS DE AVIAÇÃO DIREITA



mm	Ref.	€
250	1H229701	

TESOURAS DE AVIAÇÃO ESQUERDA



mm	Ref.	€
250	1H229601	

TESOURAS LATOEIRO-CORTE SEM REBARBAS-com mola e tranca

Para cortes diretos continuos



mm	Ref.	€
250	140065	

Para cortes diretos e radiais grandes




mm	Ref.	€
250-esq.	140066L	
250-dir.	140066R	

Para cortes diretos e radiais pequenas



mm	Ref.	€
250-esq.	140067L	
250-dir.	140067R	

TESOURAS DE TELEFONISTA



mm	Ref.	€
145	1H230402	

TESOURAS INOX DE CABELEIREIRO



mm	Ref.	€
170	1H223865	

TESOURAS INOX DE CABELEIREIRO




mm	Ref.	€
160	1H223965	

TESOURAS DE SERRILHA AÇO INOX



mm	Ref.	€
185	1H230831	

TESOURAS DE SERRILHA AÇO INOX



mm	Ref.	€
160	1H230850	

TESOURAS DE SERRILHA AÇO INOX



mm	Ref.	€
140	1H230820	
190	1H230821	

VDE-TESOURAS ELECTRICISTA FRONTAL



mm	Ref.	€
140	1H230201	

VDE-TESOURAS ELECTRICISTA CURVA



mm	Ref.	€
140	1H230301	

VDE-TESOURAS INOX ELECTRICISTA



mm	Ref.	€
140	1H230836	

OUTRAS TESOURAS – FAVOR CONSULAR